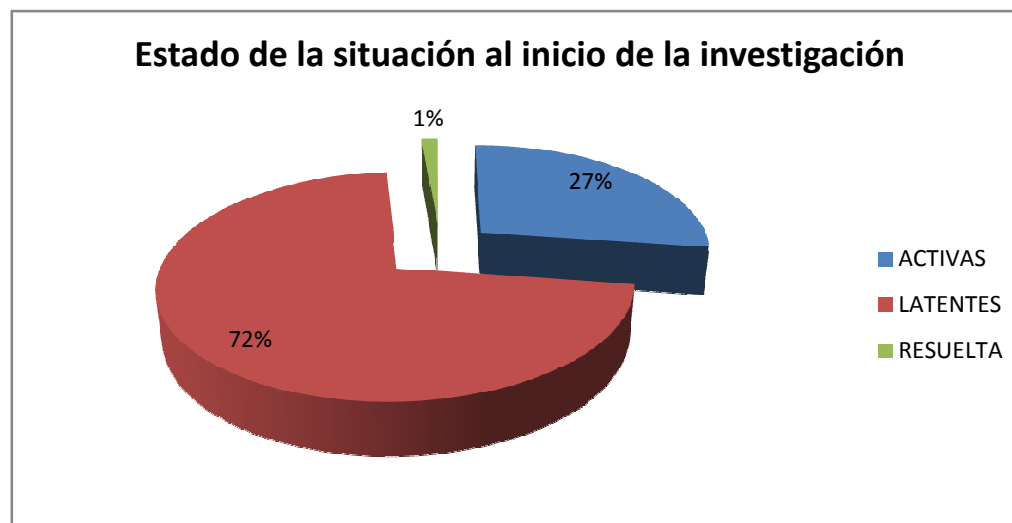


**PROBLEMÁTICAS SOCIOAMBIENTALES MONITOREADOS POR EL OBSERVATORIO DE CONFLICTOS SOCIOAMBIENTALES DEL ECUADOR-UTPL PARROQUIA AMALUZA**

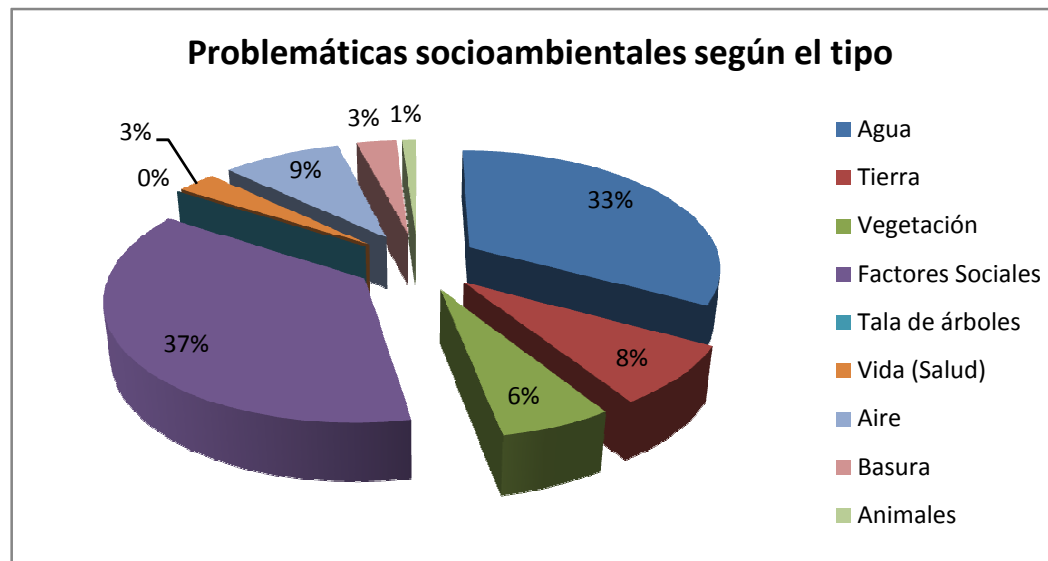
**ESTADO DE LAS PROBLEMÁTICAS – PARROQUIA AMALUZA-CANTÓN ESPÍNDOLA**

CANTÓN ESPÍNDOLA/PARROQUIA A AMALUZA	ACTIVAS	LATENTES	RESUELTA
Amaluza	22	58	1



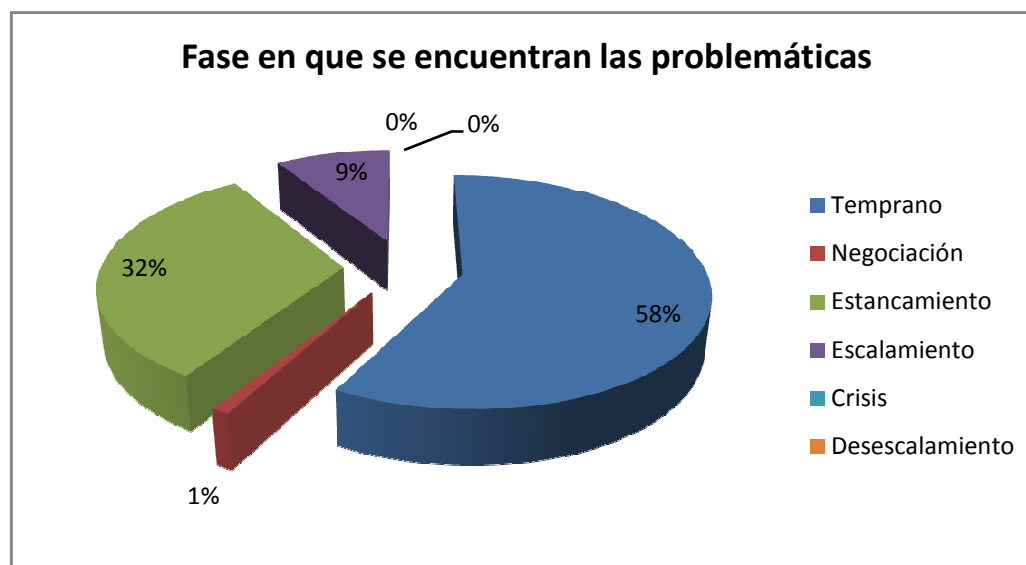
## PROBLEMÁTICAS SOCIOAMBIENTALES SEGÚN EL TIPO – AMALUZA

TIPO	PORCENTAJE (%)
Agua	33
Tierra	8
Vegetación	6
Factores Sociales	37
Tala de árboles	0
Vida (Salud)	3
Aire	9
Basura	3
Animales	1



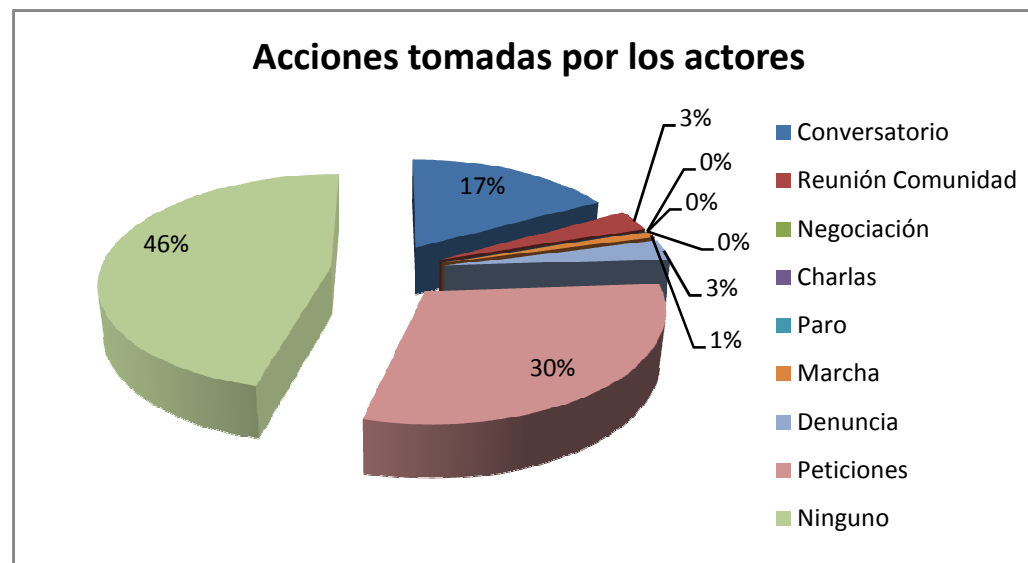
## FASE EN QUE SE ENCUENTRAN LOS PROBLEMAS SOCIOAMBIENTALES-PARROAUIA AMALUZA

FASE	PORCENTAJE (%)
Temprano	58
Negociación	1
Estancamiento	32
Escalamiento	9
Crisis	0
Desescalamient	0



**ACCIONES TOMADAS POR LOS ACTORES DE LAS PROBLEMÁTICAS SOCIOAMBIENTALES-PARROQUIA AMALUZA**

<b>ACCIONES</b>	<b>PORCENTAJE (%)</b>
Conversatorio	17
Reunión	3
Negociación	0
Charlas	0
Paro	0
Marcha	1
Denuncia	3
Peticiones	30
Ninguno	46



## INDICADORES PARROQUIA AMALUZA

INDICADORES	PORCENTAJE (%)
Social	38
Económico	31
Ambiental	31

