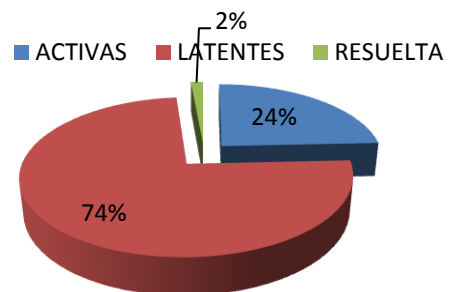


PROBLEMÁTICAS SOCIOAMBIENTALES MONITOREADOS POR EL OBSERVATORIO DE CONFLICTOS SOCIOAMBIENTALES DEL ECUADOR-UTPL PARROQUIA CALVAS

ESTADO DE LAS PROBLEMÁTICAS –CANTÓN CALVAS

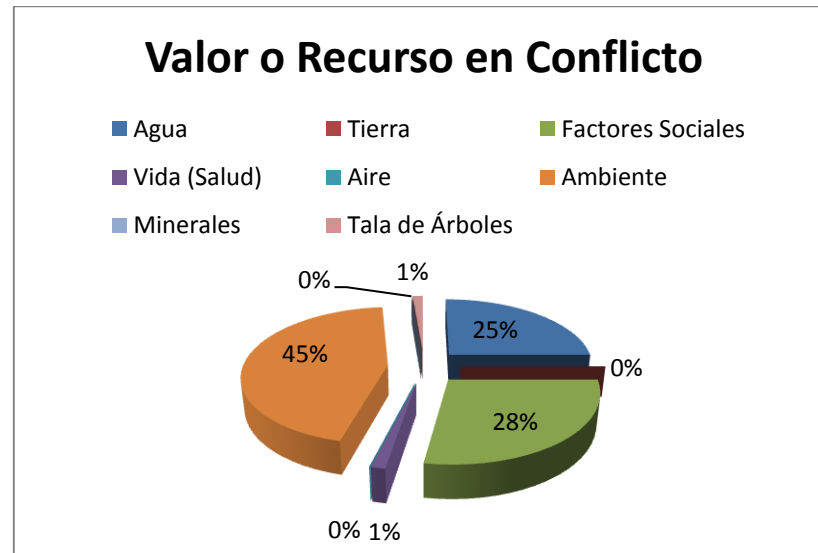
CANTÓN CALVAS PARROQUIAS RURALES	ACTIVAS	LATENTES	RESUELTA	TOTAL
Calvas	24%	74%	2%	100%

Estado de la situación al inicio de la investigación



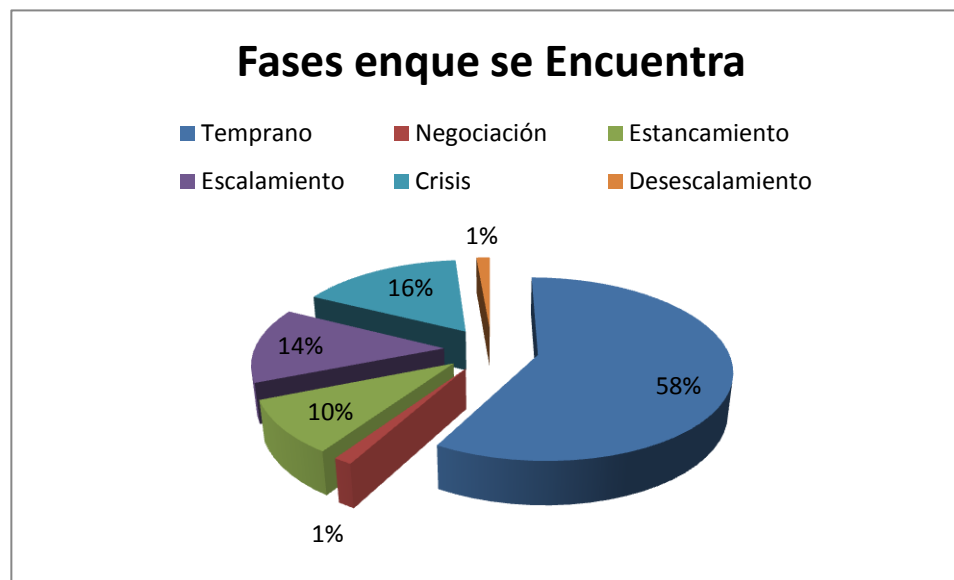
PROBLEMÁTICAS SOCIOAMBIENTALES SEGÚN EL TIPO – CALVAS

TIPO	PORCENTAJE (%)
Agua	25
Tierra	0
Factores Sociales	28
Vida (Salud)	1
Aire	0
Ambiente	46
Minerales	0
Tala de Árboles	1



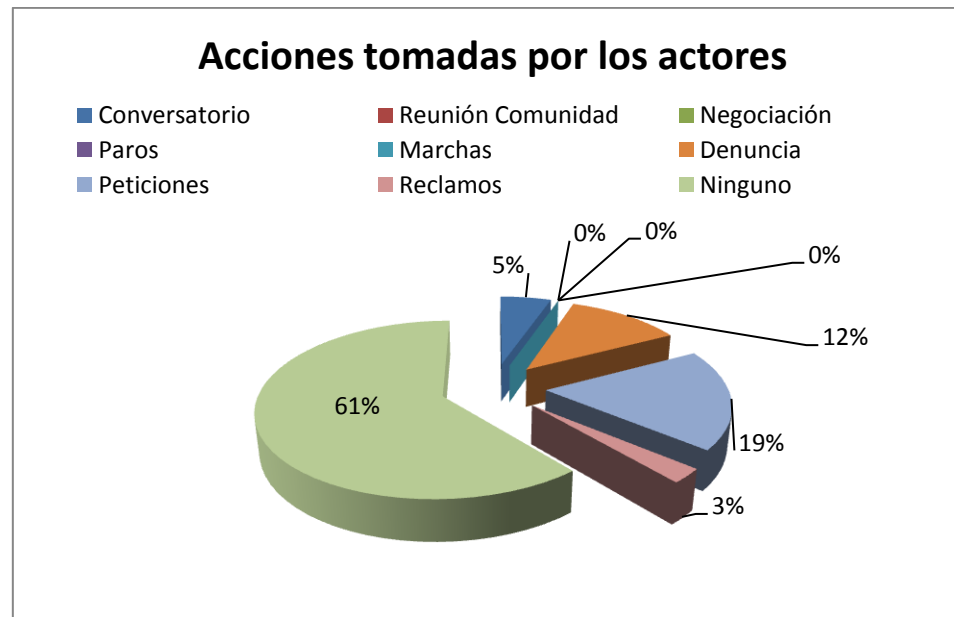
FASE EN QUE SE ENCUENTRAN LOS PROBLEMAS SOCIOAMBIENTALES-CANTÓN CALVAS

FASE	PORCENTAJE (%)
Temprano	58
Negociación	1
Estancamiento	10
Escalamiento	14
Crisis	16
Desescalamiento	1



ACCIONES TOMADAS POR LOS ACTORES DE LAS PROBLEMÁTICAS SOCIOAMBIENTALES-CANTÓN CALVAS

ACCIONES	PORCENTAJE
Conversatorio	5
Reunión Comunidad	0
Negociación	0
Marchas	0
Denuncia	0
Denuncia	12
Peticiones	19
Reclamos	3
Ninguno	61



INDICADORES CANTÓN CALVAS

INDICADORES	PORCENTAJE (%)
Social	31
Económico	34
Ambiental	35

