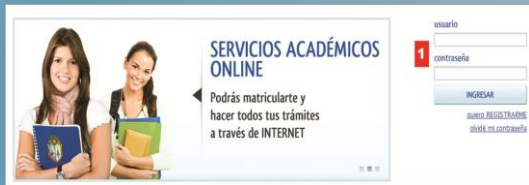


¿CÓMO CONSULTAR SUS NOTAS?

Navegadores Recomendados:

- Mozilla Firefox, versión: 3.x o Superior.
- Internet Explorer, versión: 8.x o Superior.

PASO 1: Ingresar a Servicios en Línea de la UTPL, registrarse con su **Usuario** y **Contraseña**. Hacer clic en **Ingresar**.



PASO 2: En el menú de **Servicios** elegir:

- Opción **Consulta de Notas**.
- Seleccionar el **Programa Académico** y el **Periodo Académico** (Ingreso Obligatorio).
- Hacer clic en **Consultar**.

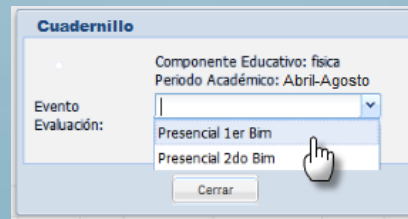


¿CÓMO VISUALIZAR LA HOJA DE RESPUESTAS?

PASO 1: Desde la pantalla de Consulta de Notas, hacer clic en la opción **Hoja de Respuestas**.



PASO 2: Escoger el **Evento Evaluación** del que desea obtener la hoja de respuesta.



Se presenta la hoja de respuesta.

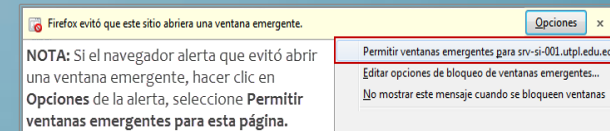
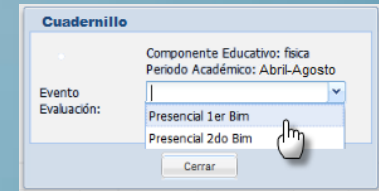


¿CÓMO DESCARGAR EL CUADERNILLO DE PREGUNTAS?

PASO 1: Desde la pantalla de Consulta de Notas hacer clic en la opción **Cuadernillo de Preguntas**.



PASO 2: Escoger el **Evento de Evaluación** del que desea obtener la hoja de respuesta.



PASO 3: Descargar el cuadernillo de respuestas.

