


# Universidad Técnica Particular de Loja

## Estado de situación financiera

Al 31 de diciembre de 2017

Expresados en Dólares de E.U.A.


	Notas	2017	2016
<b>Activo</b>			
<b>Activo corriente:</b>			
Efectivo y equivalentes de efectivo	7	25,998,750	19,587,828
Inversiones financieras a valor razonable	8	11,527,747	11,115,215
Inversiones mantenidas hasta el vencimiento	9	6,406,101	1,807,053
Cuentas por cobrar matrículas, neto	10	4,333,356	4,363,125
Otras cuentas por cobrar, neto	11	2,351,698	6,010,848
Cuentas por cobrar a partes relacionadas	18	223,946	163,591
Impuestos	19	6,618,558	10,281,166
Inventarios, neto	12	1,209,087	1,451,354
Gastos anticipados		551,354	251,930
<b>Total activo corriente</b>		<b>59,220,597</b>	<b>55,032,110</b>
<b>Activo no corriente:</b>			
Inversiones en acciones	13	1,325,435	3,320,779
Inversiones mantenidas hasta el vencimiento	9	-	376,337
Cuentas por cobrar a partes relacionadas	18	160,511	175,431
Propiedad, mobiliario, maquinaria, equipo y vehículos, neto	14	80,004,077	75,899,142
Intangibles, neto	15	4,452,143	3,982,882
Otros activos	16	3,525,025	3,372,953
<b>Total activo no corriente</b>		<b>89,467,191</b>	<b>87,127,524</b>
<b>Total activo</b>		<b>148,687,788</b>	<b>142,159,634</b>



José Barbosa Corbacho  
Representante Legal



Edith Merino Noriega  
Gerente Financiera



Genoveva López  
Contadora General

Las notas que se adjuntan son parte integrante de estos estados financieros


# Universidad Técnica Particular de Loja

## Estado de situación financiera (continuación)

Al 31 de diciembre de 2017

Expresados en Dólares de E.U.A.


	Notas	2017	2016
<b>Pasivo y patrimonio:</b>			
<b>Pasivo corriente</b>			
Acreedores comerciales y otras cuentas por pagar	17	3,846,166	4,520,956
Cuentas por pagar a partes relacionadas	18	49,843	2,231,261
Obligaciones financieras	23	-	316,456
Retenciones de impuestos	19	710,143	576,843
Ingresos diferidos, neto	20	10,856,210	12,923,742
Beneficios a empleados	21	1,314,138	1,152,712
Obligaciones por beneficios definidos	22	586,410	1,473,070
<b>Total pasivo corriente</b>		<b>17,362,910</b>	<b>23,195,040</b>
<b>Pasivo no corriente</b>			
Obligaciones financieras	23	-	1,713,823
Obligaciones por beneficios definidos	22	11,997,967	10,252,621
<b>Total pasivo no corriente</b>		<b>11,997,967</b>	<b>11,966,444</b>
<b>Total pasivo</b>		<b>29,360,877</b>	<b>35,161,484</b>
<b>Patrimonio:</b>			
Resultados acumulados		119,326,911	106,998,150
<b>Total patrimonio</b>		<b>119,326,911</b>	<b>106,998,150</b>
<b>Total pasivo y patrimonio</b>		<b>148,687,788</b>	<b>142,159,634</b>



José Barbosa Corbacho  
Representante Legal



Edith Merino Noriega  
Gerente Financiera



Genoveva López  
Contadora General

Las notas que se adjuntan son parte integrante de estos estados financieros

## Universidad Técnica Particular de Loja

### Estado de resultados integrales


Por el año terminado el 31 de diciembre de 2017

Expresados en Dólares de E.U.A.

	Notas	2017	2016
<b>Ingresos:</b>			
Ingresos académicos	24	73,991,852	68,404,293
Subvenciones	25	8,926,598	9,684,140
(-) Becas	25	(9,927,624)	(9,798,307)
Financiamiento de proyectos	26	287,033	601,168
Financieros	30	2,350,530	1,670,914
Otros ingresos	28	2,431,153	1,563,300
<b>Total ingresos</b>		<b>78,059,542</b>	<b>72,125,508</b>
<b>Gastos:</b>			
Gastos administrativos y operativos (incluye gastos de personal por 35,351,390 para el año 2017 (33,543,387 en 2016) y material bibliográfico por 4,870,878 (4,903,390 en 2016)	29	(61,843,587)	(58,070,340)
Ejecución de proyectos	26	(1,118,660)	(1,201,378)
Financieros	30	(1,931,741)	(1,654,042)
Formación de docentes	27	(836,793)	(933,897)
<b>Total gastos</b>		<b>(65,730,781)</b>	<b>(61,859,657)</b>
<b>Excedente neto de ingresos sobre gastos y resultado integral del año</b>		<b>12,328,761</b>	<b>10,265,851</b>



José Barbosa Corbacho  
Representante Legal



Edith Merino Noriega  
Gerente Financiera



Genoveva López  
Contadora General

Las notas que se adjuntan son parte integrante de estos estados financieros

## Universidad Técnica Particular de Loja

### Estado de cambios en el patrimonio

Por el año terminado el 31 de diciembre de 2017

Expresados en Dólares de E.U.A.

	Resultados acumulados		
	Ajustes de primera adopción	Excedente acumulado de ingresos sobre gastos	Total
Saldo al 31 de diciembre de 2015	9,998,893	88,673,354	98,672,247
Más- Excedente neto de ingresos sobre gastos del año	-	10,265,851	10,265,851
Más - Ajustes de años anteriores (1)	-	(1,939,948)	(1,939,948)
Saldo al 31 de diciembre de 2016	9,998,893	96,999,257	106,998,150
Más- Excedente neto de ingresos sobre gastos del año	-	12,328,761	12,328,761
Saldo al 31 de diciembre de 2017	9,998,893	109,328,018	119,326,911

- (1) Corresponde a un ajuste registrado por la Universidad, para la regularización del pasivo de jubilación patronal y desahucio de años anteriores. (Ver nota 22).



José Barbosa Corbacho  
Representante Legal



Edith Merino Noriega  
Gerente Financiera



Genoveva López  
Contadora General

Las notas que se adjuntan son parte integrante de estos estados financieros


# Universidad Técnica Particular de Loja


## Estados de flujos de efectivo


Por el año terminado el 31 de diciembre de 2017

Expresados en Dólares de E.U.A

	Notas	2017	2016
<b>Flujos de efectivo de actividades de operación:</b>			
Excedente neto de ingresos sobre gastos del año		12,328,761	10,265,851
<b>Ajustes para conciliar el excedente neto de ingresos sobre gastos del año con el efectivo neto provisto por actividades de operación</b>			
Depreciaciones	14	4,031,980	3,984,602
Amortizaciones	15	1,115,718	1,091,860
Estimación para cuentas de dudosa recuperación	10 y 11	15,144	58,941
Estimación para inventarios obsoletos y de lento movimiento	12	30,654	114,286
Beneficios a empleados a largo plazo	22	1,655,519	1,522,301
Donaciones de propiedad, planta y equipo		(596,990)	-
Retiros de propiedad, mobiliario, maquinaria, equipo y vehículos, neto		233,654	767,550
<b>Variación de activos – (aumento) disminución</b>			
Inversiones financieras y mantenidas hasta el vencimiento		(4,635,243)	854,257
Cuentas por cobrar matrículas		18,484	(203,733)
Otras cuentas por cobrar		3,655,291	(2,155,174)
Cuentas por cobrar a partes relacionadas		(45,435)	109,393
Impuesto al valor agregado		3,662,608	(3,121,559)
Inventarios		211,613	(281,295)
Gastos pagados por anticipado		(299,424)	39,286
<b>Variación de pasivos – aumento (disminución)</b>			
Acreedores comerciales y cuentas por pagar		(674,790)	145,905
Cuentas por pagar a partes relacionadas		211,725	4,525,485
Retenciones de impuestos		133,300	(104,901)
Ingresos diferidos, neto		(2,067,532)	697,985
Beneficios a empleados		(635,407)	(116,378)
<b>Efectivo neto provisto por actividades de operación</b>		<b>18,349,630</b>	<b>18,194,662</b>
<b>Flujos de efectivo de actividades de inversión:</b>			
Adiciones de propiedad, mobiliario, maquinaria, equipo y vehículos	14	(7,773,579)	(9,906,085)
Adiciones de intangibles	15	(1,584,979)	(819,733)
Adiciones de otros activos	16	(152,072)	(293,084)
Adiciones de inversiones en acciones	13	(397,799)	(73,492)
<b>Efectivo neto (utilizado en) actividades de inversión</b>		<b>(9,908,429)</b>	<b>(11,092,394)</b>
<b>Flujos de efectivo provisto por actividades de financiamiento:</b>			
Préstamos (pagados) recibidos		(2,030,279)	2,030,279
<b>Flujo neto de efectivo (utilizados en) provisto por actividades de financiamiento:</b>		<b>(2,030,279)</b>	<b>2,030,279</b>
<b>Aumento neto de efectivo y equivalentes de efectivo</b>		<b>6,410,922</b>	<b>9,132,547</b>
<b>Efectivo y equivalentes de efectivo:</b>			
Saldo al inicio del año	7	19,587,828	10,455,281
Saldo al final del año	7	<b>25,998,750</b>	<b>19,587,828</b>

  
 José Barbosa Corbacho  
 Representante Legal

  
 Edith Merino Noriega  
 Gerente Financiera

  
 Genyeva López  
 Contadora General

Las notas que se adjuntan son parte integrante de estos estados financieros